


DĚPOLTOVICKÉ LISTY

Číslo 6

2015

listopad - prosinec



Vydává obec Děpoltovice reg.č. RK 697/99 – 10

Redakce: Jaroslav Kareš

Počet výtisků: 120 ks

INFORMACE OBECNÍHO ÚŘADU

8. Zasedání zastupitelstva obce Děpoltovice

8. Zasedání zastupitelstva obce Děpoltovice se koná ve středu 11.11.2015 v 17:00 hodin ve Společenském domě Děpoltovice.

Program zasedání

1. Zahájení
2. Rozpočtové opatření č. 2/2015 obce Děpoltovice
3. Projednání Smlouvy o smlouvě budoucí mezi Daliborem Arvensisem a obcí Děpoltovice
4. Projednání návrhu darovací smlouvy mezi Biskupstvím plzeňským a obcí Děpoltovice
5. Projednání záměrů na prodej pozemků
6. Různé

Rozpočtové opatření č. 2/2015 obce Děpoltovice

Rozpočtové příjmy	5 545 000,00 Kč
Rozpočtové výdaje	5 545 000,00 Kč

Výše rozpočtových příjmů a výdajů zůstává stejná jako u schváleného rozpočtu. V příjmové a výdajové části rozpočtového opatření č.2/2015 došlo ke změnám paragrafů a položek podle metodické pomoci pracovnice odboru kontroly Krajského úřadu Karlovy Vary a tím i k přesunům financí v některých kapitolách a jejich drobným změnám.

Dotace na výměnu kotlů

Karlovarský kraj bude rozdělovat příspěvky na výměnu starých neekologických kotlů. Povinnou výměnu umožní dotace z Operačního programu Životní prostředí v celkové výši 63 miliony korun. Výzva k podávání žádostí o příspěvek bude vyhlášena letos v zimě a kraj ji zveřejní na svých internetových stránkách.



Od roku 2022 nebude podle platného zákona o ovzduší v ČR možné provozovat v domácnostech staré neekologické kotle 1. a 2. emisní třídy. Už od loňska smí být na český trh uváděny jen kotle 3. emisní třídy a vyšší, od roku 2018 to pak budou jen kotle 4. emisní třídy a vyšší.

Dotaci ve výši 70 až 85 procent z maximální částky 150 tisíc korun bude možné získat na výměnu starého kotle na tuhá paliva za jiný, ekologičtější zdroj vytápění. Zbývající část nákladů musí žadatel uhradit ze svého. Podle podmínek Ministerstva životního prostředí ČR by mělo jít buď o nový kotel na tuhá paliva, plynový kondenzační kotel či tepelné čerpadlo. Přispívat ale kraje budou i na tzv. mikroenergetická opatření. K výměnám kotlů bude možné instalovat solárně-termické soustavy pro přitápění nebo přípravu teplé vody. Výše dotace je odstupňovaná podle typu kotle (na nový uhelný je dotace nejmenší, na kotel jen na biomasu je dotace nejvyšší) a podle umístění v rámci znečištěných oblastí. Oblasti s překračovanými limity znečištění ovzduší mají 5 procentní výhodu.

Všechny nové kotle budou muset splňovat nejpřísnější technické a emisní parametry, a pokud nebude v energetickém průkazu budovy vyznačena minimálně třída C, pak bude nutné spolu s výměnou kotle provést i drobná energetická opatření, jako jsou izolace oken a zateplení stropu, sklepa nebo půdy. Míra dotace na mikro-energetická opatření je stejná jako u kotle, nejvýše však z částky 20 tisíc korun (které jsou součástí maximální celkové částky 150 tisíc korun).

Dotace budou moci občané využít v kombinaci s programem „Nová zelená úsporám“, pokud se rozhodnou pro komplexnější zateplení. Spolu s instalací nového kotle bude

nutné realizovat další technické úpravy, například novou otopnou soustavu, vyvložkování komína či propojení plynové přípojky z plynoměrové skříně na vlastním pozemku do domu. I takové úpravy může hradit kotlíková dotace.

Projekt potrvá dva roky, bude-li o dotace na výměnu kotlů zájem, může se prodloužit o další čtyři roky.

Další podrobnější informace získáte u těchto pracovníků věnujícím se kotlíkovým dotacím v našem kraji:

Jitka Lepešová,

tel.: 354 222 414, email jitka.lepesova@kr-karlovarsky.cz

Ing. Martin Ševic,

tel.: 354 222 455, email martin.sevic@kr-karlovarsky.cz

Mgr. Linda Zábrahová, vedoucí oddělení

tel.: 354 222 321, email linda.zabrahova@kr-karlovarsky.cz

Ing. Věra Tomsová, vedoucí odboru

tel.: 354 222 432, email vera.tomsova@kr-karlovarsky.cz

Jak zlegalizovat černou stavbu

Pokud se vám stane, že máte na svých pozemcích černou stavbu, můžete ji ještě zachránit. Stačí postupovat podle následujících kroků.

1. Vypravte se na úřad

Požádejte stavební úřad o dodatečné povolení

2. Zajistěte si dokumenty

Předložte potřebnou dokumentaci, která je víceméně totožná s tou, která se podává pro stavební povolení. Její součástí by mělo být zaměření stávajícího stavu, stavební projekt, případně vyjádření institucí jako jsou hasiči, odbor životního prostředí, příp. hygiena či majitelé inženýrských sítí.

3. Zaplatte poplatek

U větší kůlny či studny správní poplatek činí 300 Kč, u garáže a domu s nejvýše třemi byty je to 1 000 Kč. V některých případech se částka násobí dvěma, protože jde vlastně o dvě povolení v jednom.

4. Uhradte pokutu

Sankce v případě drobných staveb (plot či skleník) a za podmínek, že majitel neporušuje pravidla opakovaně, činí obvykle 1 000 Kč. Pokuty však mohou být i v řádu desetitisíců až statisíců.

5. Prověření

Úřad především zkoumá, zda není stavba v rozporu s územním plánem, stavebním zákonem či neohrožuje život nebo zdraví lidí a zvířat, životní prostředí ...

6. Záchrana objektu

Pokud jsou podmínky splněny, úřad vydá dodatečné povolení. V opačném případě žádost zamítne a nařídí odstranění stavby.

Doporučuji spojit bod 1. s bodem 5., tj. navštívit příslušný stavební úřad, s pracovníky stavebního úřadu celý případ probrat a pokud stavba splňuje podmínky pro dodatečné povolení stavby, jistě vám také poradí jakou dokumentaci si máte zajistit, a jaká vyjádření dotčených orgánů musíte k žádosti přiložit.

Knihovna Děpolovice

Místní knihovna obce Děpolovice

Vás srdečně zve na

BURZU KNIH aneb KNIŽNÍ BLEŠÍ TRH



Přijďte prodat, vyměnit a nakoupit si knihy za babku. Kdokoliv může přinést a sám nabídnout k prodeji či darovat již nepotřebné knihy a učebnice.

KDY? v úterý 17. 11. 2015 od 14:00 do 17:00 hodin

KDE? Na sále ve Společenském domě Děpolovice

Pro prodejce budou k dispozici stoly zdarma. Žádáme prodejce, aby svoji účast předem nahlásili na tel: 777629736 nebo 353851874, nebo na email knihovna@obecdepoltovice.cz

Místní knihovna obce Děpolovice

Vás srdečně zve na

BLEŠÍ TRH



Přijďte prodat nebo vyměnit to, co doma nepotřebujete či můžete postrádat a případně nakoupit to co vám naopak doma chybí

KDY? v sobotu 28. 11. 2015 od 10:00 do 12:00 hodin

KDE? Na sále ve Společenském domě Děpolovice

Zájemci si mohou rezervovat stůl na tel.: 777629736 nebo 353851874, nebo na email knihovna@obecdepoltovice.cz

ODPADY A OBEC JAKO PŮVODCE ODPADŮ

Sběr odpadu v obci ve 3.čtvrtletí roku 2015 v číslech

Komunální odpad svezenny z popelnic 20,30 t

Komunální odpad svezenny z kontejnerů 56,88 t

Komunální odpad svezenny celkem 77,18 t

Separovaný odpad - papír 1,724 t

Separovaný odpad - sklo 0,0

Separovaný odpad - plasty 1,394 t

Separovaný odpad - nápojový karton	0,057 t
Separovaný odpad - kovové obaly	0,110 t
Separovaný odpad celkem	3,285 t

Biologický odpad uložený v kompostárně 4,750 t

Z odpadu vyprodukovaném na území obce je 10,41 % vyříděného odpadu (včetně biologického odpadu) je stále málo.

Biologický odpad a co s ním

Pokud neukládáte biologický odpad do kontejnerů k tomu určených a máte u rodinného domu zahrádku zkuste odpady kompostovat.

Správné kompostování

Kompostování je velice užitečná jakýchkoliv organických zbytků Kompostovat můžeme buď klasicky, čili na hromadě, nebo moderněji v kompostéru, což je rozebíratelná nádoba.



činnost, protože se jednoduše zbavíte a navíc je kompost hnojivo.

Je jedno jakou variantu kompostování zvolíte, výsledek je vždy stejný. Namísto zbytků trávy, slupky od zeleniny, listí apod. budete mít ve výsledku kompost. Kompost založte smícháním něčeho hlíny a třeba trávy z posekané zahrady. Lze použít prakticky jakýkoli organický odpad, např. slámu, piliny, větvičky. Nerozloží se kosti, větvičkám to chvíli trvá, ale to nijak moc nevádí. Vždy po přidání většího množství hmoty přidejte také pár lopat hlíny. Za letních dní se přesvědčte, že je kompost vlhký, v suchém probíhá rozklad mnohem pomaleji, pokud vůbec. Pomoc je snadná – pokropte ho. Rozklad kompostovaných odpadů se dá správně podpořit umělým nasazením žížal, ve větší hromadě se vesele namnoží a vydrží navěky a navíc se s kompostem dostanou i na záhonky, kde také odvedou dobrou službu.

Co se ale do kompostu nehodí je vypletý plevel. Proto je vhodné ho buď vyhodit do popelnice, nechat uschnout a spálit, nebo zalít v nádobě vodou a nechat zkvasit (podobně se připravují zkvašené kopřivy na hnojivou zálivku). A vykvašený plevel na kompost vysloveně patří. A spolu s ním také zbytky kávy a čaje, rostlinky mají také rády jejich povzbuzující účinky.

Správnému kompostování napomůžete, když celou hromadu (případně obsah kompostéru) jednou za čas proryjete vidlemi, jednoduše se tam lépe dostane vzduch a jednoduše se jednotlivé složky lépe promíchají. A jak využít váš výtečně připravený kompost? Prostě stáhněte vidlemi horní nerozloženou vrstvu, až se dostanete k uzrálému. A použít? Na záhonky, pod sazenice, na přikrývání. Kvalitního kompostu nemůže být nikdy dost.


CO DO KONTEJNERU NA KOMUNÁLNÍ ODPAD NEPATŘÍ

Elektroodpad (např. televize, ledničky)
 Velkoobjemový odpad (nábytek, koberce, linolea, umyvadla, vany apod.)
 Stavební suť
 Pneumatiky, části autovraků
 Ořezané větve, shrabané listí a tráva

Průvodce architekturou Karlových Varů

Také se vám stalo, že jste se při návštěvě Karlových Varů bezděky zastavili před některým z domů či jiným stavebním objektem a obdivovali jeho vznešenou krásu. Krásu ze které na vás dýchla historie lázeňského města. „Kdy jsi byl postaven, kdo tě navrhl a postavil?“ Na to jsem se v duchu ptal mnohokrát.

Odpověď na tyto otázky mi dala kniha „Průvodce architekturou Karlových Varů“ kterou dal dohromady pracovník Národního památkového ústavu, pan Lubomír Zeman (mimo jiné autor návrhu znaku obce Děpoltovice a jeho obecního praporu). A protože se jedná o výjimečnou knihu, budu vám z ní v několika kapitolách citovat, včetně historie vzniku tohoto lázeňského města.

Posléze došlo roku 1928 k vytvoření Velkých Karlových Varů připojením pravobřežních Tuhnic a Drahovic a levobřežních Rybářů. Spojení s Tuhnicemi bylo zásadně důležité nejen proto, že tam byla již roku 1897 situována městská plynárna a celé území představovalo nevhodně ovšem protáhou ale zejména proto, že velká část katastru této dosud samostatné připojení Drahovic, nad nimiž  důležitou územní rezervu, mariánskolázeňskou železnicí, Karlových Varů vznikala na obce. Neméně důležité bylo existoval velký městský hřbitov a ve svazích pod ním začala již od počátku 20. století vznikat čtvrť vilek a rodinných domků (zprvu podél ulic 5. května a Americké – Rumunské). Protože nejatraktivnější plochy pro vilovou výstavbu byly obsazeny vesměs již před první světovou válkou (ulice Krále Jiřího a Tyršova nad lázeňskou částí města) a protože plocha vymezená pro tuto výstavbu byla v nových Karlových Varech poměrně malá, přesunulo se právě na drahovický svah ve 20. a 30. letech těžiště rodinné výstavby, organizované rovněž v pravoúhlé uliční síti.

Počátek druhé světové války rozvoj města a úpadek se ještě prohloubil po odsunu německého obyvatelstva v roce 1945. V letech 1949 – 1960 byly sice Karlovy Vary poprvé ve své historii krajským městem, ani v tomto období však k rozvoji nedošlo, pokračovalo zanedbávání údržby starších staveb a docházelo i k prvním demolicím. K výrazné změně došlo v 60. a zejména v 70. – 80. letech, kdy byla postavena nová Vřídelní kolonáda a Hotel Thermal. Větší sídlištní komplexy vznikly ale jen v Tuhnicích a při východním okraji Drahovic. Vědomí hodnoty a významu lázeňského celku naštěstí ve většině případů převážilo, díky čemuž zůstal hlavní objem památkových hodnot města zachován.

Od roku 1992 je lázeňská část Karlových Varů městskou památkovou zónou. Karlovy Vary jsou největšími lázněmi České republiky s početnými prameny minerálních vod. V obraze města nyní zcela dominuje velkorysá výstavba 19. a počátku 20. století ve formách historizujících slohů. Kromě soustředěné kompaktní lázeňské zástavby v údolí jsou charakteristické i honosné vilové čtvrti. Celek dotvářejí parky a okolní lesoparky s řadou pozoruhodných solitérních staveb (rozhledny, altány) a se sítí výletních cest. Karlovy Vary jsou typickými lázněmi kosmopolitního charakteru co do stylu i co do atmosféry. Město si stále zachovává mimořádnou památkovou hodnotu. Podobu, jakou Karlovy Vary na počátku 20. století získaly a která se zachovala dosud, lze považovat za jedinečné umělecké dílo v urbanistickém, architektonickém, ale i krajinnotvorném smyslu, právem aspirující na zápis do světového kulturního dědictví UNESCO.

Památné stromy Karlovarského kraje

107) Potůčky – „Maxův javor u Kozího potoka“(obvod 488 cm, výška 26,5 m

Nádherný rodový javor klen stojí vedle chalupy čp. 6 v lučinatém údolí Kozího potoka, 1 km jihovýchodně od obce. Zdaleka viditelný strom vytváří s chalupou malebný celek. Impozantní jsou prstovité kořenové náběhy, které zajišťují klen ve svahu, i bohatá koruna. Ta se vzpamatovala ze škod, které utrpěla požárem stavení v roce 1997. Nejkrásnější klen centrálního Krušnohoří byl vyhlášen v anketě Strom roku 2005 čtvrtým nejsympatičtějším stromem ČR.



STRÁNKY HASIČŮ

Desatero správného užívání spotřebiče paliv

1. **Umístění**

Podle druhu prostoru je nutné správně zvolit i druh spotřebiče. Ne každý spotřebič může být umístěn v jakémkoliv prostoru, např. v garážích nebo autodílnách je možné umístit pouze spotřebiče pro tyto prostory vhodná.

2. **Připojení**

Pro správnou funkci spotřebičů je potřebné i jejich odborné připojení k příslušnému topnému médiu (plyn, elektřina, LTO apod.). Správné připojení bývá v převážné většině i předmětem výchozích zkoušek nebo revizí.

3. **Dostatečný přívod vzduchu**

Většina spotřebičů potřebuje ke své správné funkci i dostatek spalovacího vzduchu. Posouzení tohoto požadavku, popř. stanovení dalších případných opatření, bývá součástí příslušné technické či projektové dokumentace.

4. **Odvod spalin**

Spaliny je třeba bezpečně odvést od spotřebiče do volného prostoru – většinou do komína. Správné připojení kouřovodu či odtahu spalin od spotřebičů podléhá revizi a pravidelné kontrole.

5. **Používání předepsaného paliva**

Každý spotřebič je konstruován na určitý druh paliva, jehož používání je nutné dodržovat. Zejména u spotřebičů na pevná paliva bývá tato zásada často porušována.

6. **Dodržování bezpečných vzdáleností**

Každý spotřebič by měl mít výrobcem stanoveny bezpečné vzdálenosti od hořlavých předmětů. Jejich dodržování je důležité pro zabránění vzniku požáru vlivem sálavého tepla.

7. **Nehořlavé a izolační podložky, nehořlavé podlahy**

Uplatňují se zejména u spotřebičů na pevná paliva a brání vzniku požáru od vypadlých hořících částí paliva.

8. **Dodržování návodů k obsluze**

Ke každému spotřebiči jeho výrobce přikládá i návod k obsluze. S tímto návodem je třeba se seznámit a při používání spotřebiče tyto zásady správného používání a manipulace i respektovat.

9. **Pravidelné čištění kontroly a revize komínů, kouřovodů a spotřebičů paliv**

Četnost těchto úkonů stanoví v podrobnostech nařízení vlády č.91/2010 Sb., podmínkách požární bezpečnosti při provozu komínů, kouřovodů a spotřebičů paliv. Dodržovat tyto termíny je i v současné době povinností každého uživatele v rámci obecné prevenční povinnosti zakotvené občanským zákoníkem a zákonem o požární ochraně. Komíny, popř. i jiná vyústění spalin, které čištění nebo jinou údržbu nevyžadují, doporučujeme rovněž občas prohlédnout a překontrolovat.



10. Kontrolu komína by měla dělat odborná kominická firma (kominík), která o výsledku kontroly a případném vyčištění komína vystaví řádný doklad a razítkem a podpisem. Doklad musí mimo jiné obsahovat datum kontroly a vyjádření, zda je komín schopen bezpečného provozu. O přezkoušení komína je také třeba požádat při změně topného zařízení či paliva.

Jak často by měl být komín kontrolován a čištěn?



Kontrolu spalinové cesty podle nového nařízení smí provádět jen odborně způsobilá osoba, kterou je držitel živnostenského oprávnění v oboru kominictví. Čištění spalinové cesty, sloužící pro odtah spalin od spotřebiče na pevná paliva do výkonu 50 kW, je možné provádět i svépomocí. Čištění by mělo být zaměřeno zejména na odstraňování pevných znečišťujících částí, nahromaděných v komíně.

Čištění spotřebičů na plynná paliva do výkonu 50 kW se podle vládního nařízení má provádět jednou ročně, u spotřebičů na kapalná paliva třikrát ročně a u kamen a kotlů do 50 kW používaných celoročně třikrát za rok. Kouřovody, na které jsou napojeny spotřebiče na pevná paliva, používané tzv. sezonně, tedy úhrnně méně než šest měsíců v roce, stačí jen dvakrát. U nepoužívaného komína, který je v ústí zabezpečen proti vnikání dešťové vody a v místech připojení spotřebiče paliv je řádně označen tabulkou s nápisem „Mimo provoz“ nebo jiným vhodným způsobem, se kontrola a čištění provádět nemusí.

STRÁNKY DĚTEM

Strážci, ochránci a duchové našich hor

Praděd (Jeseníky)

V Hrubém Jeseníku nad Červenohorským sedlem se vypíná nejvyšší moravská hora, Praděd. Hora s lysým vrcholem, ze které jsou na východě vidět Tatry a na západě Krkonoše, dostala podle legendy jméno po bájném vládcí tohoto pohorí, Pradědovi, o kterém vypráví řada pověstí. Hora Praděd měla původně ovšem jiné názvy, které se měnily v průběhu staletí. Jméno Praděd je zaznamenáno až od roku 1848. Staří Slované říkali hoře Stará vatra, koncem 14. století se nazývala Keilichter Schneberg, tedy Keilichterská Sněžná hora, přičemž Keilicht bylo jméno jiné hory nad Červenohorským sedlem. Posléze dostala název Klínovcová hora, Niská Sněžka a až posléze Altvater, v překladu Starý otec, což byl základ pro české jméno Praděd.

Praděd dělí Moravu od Slezska a odedávna láká všechny pocestné. Dokáže jim však ukázat i svou nevlídnou tvář. To zdejších hor. Bere na sebe však zjevuje jako stařec spravedlivý, dobrotu dovede spadeno. Běda tomu, kdo by milovaným horám.



se zlobí Praděd, mocný vládce nejrůznější podoby, nejčastěji se s dlouhým bílým vousem. Je ocenit, zato na lidi zlé má ubližoval druhým nebo jeho

Vypráví se příběh o ovčákovi, který své stádo často vyháněl na samé hřebeny hor, kde pak sedával a trápil se závistí. Toužil po pohodlnějším životě v blahobytu, jeho práce mu moc nevoněla. Až jednou se před ním země otevřela a z hory vystoupil stařec, samotný duch jesenických hor.

Praděd ho požádal, aby mu věnoval nejlepší ovci ze stáda. Za ní mu slíbil, že si může nabrat do kapes dukátů, kolik se jich tam vejde. Nic víc, nic míň. A s tím zavedl hochu do podzemí. Ovčáček opravdu vybral ze stáda nejlepší kus, a pak v podzemí začal kapsy plnit dukáty. Když je měl téměř plné, povšiml si nádherného zlatého svícnu.

Neodolal a schoval svícen za košili a chtěl odejít. Východ ale zmizel. Vyděšený chlapec bloudil podzemím a všude narážel jen na tvrdou skálu.

Pochopil, že stařec ho trestá za jeho chamtivost a že už nikdy nevyjde na denní světlo. Vtom se ale Praděd ještě jednou ukázal. Zahrozil ovčákovi, ozvala se hromová rána a chlapec ztratil vědomí. Když se probudil, ležel na vrcholku neznámé hory, kapsy prázdné. Vůbec nelitoval, že přišel o všechny peníze, byl rád, že si zachránil holý život. Utíkal domů a ve vesnici pak vyprávěl, co se mu přihodilo.

Pasáček přitom nebyl jediný, kdo se na hoře s moudrým starcem setkal a komu pomohl nebo dobře poradil. Horalé usoudili, že to musí být dobrý strážný duch Jeseníků. Odvodili si, že dobrotivý stařec je jeden z jejich předků, jehož duch neodešel na věčnost, ale zůstal na světě, aby byl ochráncem svého potomstva. Jejich prapředek, praděd. A tak mu Praděd začali říkat, když o něm mluvili, a stejně tak pojmenovali horu, jež byla jeho sídlem.

Halloween

Halloween je anglosaský lidový svátek, který se slaví 31. Října, tedy den před křesťanským svátkem Všech svatých, z jehož oslav se v Irsku vyvinul.

Děti se oblékají do strašidelných kostýmů a chodí dům od domu s tradičním pořekadlem „koledu, sladkosti. Svátek se slaví většinou ve Spojených státech, Kanadě, Zélandě.  nebo vám něco provedu“ a koledují o v anglicky mluvících zemích, převážně Velké Británii, Irsku, Austrálii, na Novém

Tradičními znaky Halloweenu jsou vyřezané dýně se svíčkou uvnitř, dále čarodějky, duchové, černé kočky, příšery, kostlivci, sovy atd. Typickými barvami jsou černá a oranžová.

Zvyky Halloweenu se rozvinuly v Irsku na základě zvyků oslavy svátků Všech svatých, který byl přenesen do Irska z Říma. Vystěhovalci zvyk přenesli v 19. Století do USA, kde se všeobecně rozšířil a odtud ho s expanzí americké kultury přejímaly další země. V České republice nejde o tradiční svátek. Některé domácnosti si před dům symbolicky dávají vyřezávané dýně.

STRÁNKY TJ DĚPOLTovice

A1A Okresní přebor mužů – podzim 2015

Podzim 2015

12.kolo TJ Děpoltovice – Slavoj Bečov n.Teplou SO 07.11. - 15:00 hod.

7.kolo SK Božíčany – TJ Děpoltovice 2:2

Branky: Roman Ruber, Tomáš Košťál, 50 diváků

6.kolo TJ Děpoltovice – Čechie Dalovice 5:2

(hráno ve středu 7.10.)

Branky: Daniel Hertl 2, Václav Belbl, Ondřej Čech, Petr Švec, 70 diváků

8.kolo TJ Děpoltovice – Sokol Chyš B 5:4

Branky: Luboš Moravec 2, Tomáš Košťál, Roman Ruber, Václav Belbl, 30 diváků

9.kolo FK Nejdek B – TJ Děpoltovice 4:2

Branky: Tomáš Košťál, 69 diváků

10.kolo TJ Děpoltovice – 1.FC Karlovy Vary B 0:4



40 diváků

11.kolo SK Kyselka – TJ Děpoltovice 0:0

71 diváků

TABULKA 2015/2016

	KLUB	Z	V	R	P	S	B
1.	Baník Píla	12	9	1	2	38:21	28
2	TJ KSNP Sedlec	12	9	0	3	36:25	27
3	1.FC Karlovy Vary B	12	8	0	4	41:22	24
4	FK Nejdek B	12	8	0	4	41:44	24
5	Čechie Dalovice	12	7	2	3	42:23	23
6	FK Ajax Kolová	12	7	1	4	27:18	22
7	FK Vojkovice	12	5	3	4	34:30	18
8.	TJ Jiskra Březová	12	5	1	6	37:26	16
9.	TJ Stružná	12	4	3	5	27:23	15
10.	SK Božíčany	12	4	1	7	25:33	13
11.	TJ Děpoltovice	12	3	2	7	25:37	11
12.	TJ Slavoj Bečov n. Teplou	12	3	1	7	24:37	10
13.	TJ Sokol Chyšě B	12	3	0	9	27:44	9
14.	SK Kyselka	12	0	2	10	14:48	2

Zvířata z Pegasu pomáhají Mateřídoušce

Již delší dobu navštěvují klienti chodovského stacionáře Mateřídouška zvířátka v Jezdeckém klubu Pegas v Děpoltovicích. A nebo naopak, zvířata jezdí z Děpoltovic do Chodova, kde denní stacionář Mateřídouška sídlí.

Stacionář dlouho hledal pro své kombinovaným či zdravotním Jezdecký klub Pegas mu vyšel k oboustranné spokojenosti.



klienty s mentálním, fyzickým, postižením kontakt se zvířaty. Vstříc a spolupráce se rozběhla V Pegasu klienti, kteří jsou fyzicky

zdatnější a mobilnější provozují rekreační ježdění a někteří z nich mohou absolvovat i projížďky krajinou za dodržení všech bezpečnostních zásad.

Imobilní klienti a ti, kteří na koni jezdit nemohou, si užívají zvířata jinak. Z Děpoltovic za nimi jezdí poníci, pes, koza a králík.

Celý tento kontakt s přírodou je pro psychickou pohodu klientů stacionáře velmi přínosný a důležitý a tak poděkování patří všem z Jezdeckého klubu Pegas, kteří koordinují setkání svých zvířátek se svěřenci stacionáře Mateřídouška.

Musí být starosta politikem, aby byl do obce přisun dotací?

Obec s 1 600 obyvateli v okrese Kolín je dotační šampion. Vesnička, kde projede za hodinu pár aut, má několik křižovatek se semaforem za 10 milionů. Právě se tam staví ekologické centrum za 25 milionů korun. Stojí tam dvě rozhledny vedle sebe. Na akci „naučná stezka“ dostala obec pět milionů korun. Z fondu rozvoje obcí letos vesnice dostala 5,7 milionů korun na silnice. Stojí zde dobíjecí stanice pro elektromobily, kterou využívá jeden majitel vozu (stanici platil ČEZ). Letos také obec získala tři čtvrtě milionu na auto pro pečovatelskou službu. Celkem si za posledních pět let vesnice „vydělala“ na dotacích stamiliony korun. Mimochodem okolní vesnice nemají všude ani základní věci jako kanalizaci, vodovod a dobré silnice.


O jakou obec se jedná? Jsou to Cerhenice v okrese Kolín ve Středočeském kraji. A pan starosta? Je členem ČSSD, náměstkem středočeského hejtmána pro životní

prostředí a byl šéfem zastoupení Středočeského kraje v Bruselu. Mimo to podnikal i v oblasti poradenství (souběžně s funkcí starosty) v oboru dotací.

(čerpáno z deníku MLADÁ FRONTA DNES, pátek 2. 10. 2015)

Krátký příběh k zamyšlení

Sokratova zkouška



Jednoho dne, na vrcholu kopce, potkal muž filosofa Sokrata a povídá: „Jestlipak víš, co jsem se zrovna dozvěděl o tvém příteli?“ „Počkej chvíli,“ odpověděl Sokrates. „Než mi cokoliv řekneš, rád bych tě podrobil zkoušce. Říká se jí zkouška tří sít.“ „Tří sít? „Přesně tak,“ pokračoval Sokrates.

„Než mi začneš vyprávět o mém příteli, možná bude dobré na chvíli zkusit prosít to, co mi řekneš. První síto se jmenuje **pravda**. Máš naprostou jistotu, že to, co mi chceš říct, je pravda?“ „Ne,“ odpověděl muž, „vlastně jsem to jenom slyšel a ...“ „Dobře,“ řekl Sokrates. „Takže ty opravdu nevíš, jestli je to pravda nebo není.“ „Ted' vyzkoušejme druhé síto. Toto síto se jmenuje **dobro**. Chceš mi o něm říct něco špatného a nejsi si jist, jestli je to pravda. Hmm, ale pořád ještě můžeš zkouškou projít, protože zbývá ještě jedno síto. Jmenuje se **užitečnost**. Bude mi to, co mi chceš o mém příteli říci, užitečné?“ „No, ani moc ne.“ „Dobrá,“ uzavřel Sokrates, „takže to, co mi chceš říct, **není ani pravdivé, ani dobré, dokonce ani pro mne užitečné**. Tak proč by si mi to měl vyprávět?“

ADVENT PRÁVĚ ZAČÍNÁ

Sice je ještě listopad, ale necelý měsíc, který do Vánoc zbývá, uteče jako voda. Navíc je první adventní **neděle 29. listopadu 2015**

Program od 17:00 hodin



Zpívání v kostele sv. Michaela a pěvecký sbor CHOREA NOVA z Nové Role
Rozsvícení vánočního stromu
Vypouštění balónků štěstí na fotbalovém hřišti, kde se bude rovněž konat Mikulášská nadílka

VYPOUŠTĚNÍ BALÓNKŮ

s přáním Ježíškovi na pokyn RÁDIA IMPULS
pátek 4. prosince 2015 v 15:00 hod. na fotbalovém hřišti



Pokus o překonání rekordu z roku 2014, kdy bylo vypuštěno 103 738 balónků

V neděli dne 20. prosince 2015 v 15:00 hodin
zveme všechny seniory obce na

PŘEDVÁNOČNÍ POSEZENÍ

které se koná ve Společenském domě Děpoltovice



O dobrou náladu s písničkami Vašeho mládí se bude starat
Toník Pech a jeho Old Boys